



ТЕРРИТОРИАЛЬНЫЙ ОРГАН
ФЕДЕРАЛЬНОЙ СЛУЖБЫ
ГОСУДАРСТВЕННОЙ СТАТИСТИКИ
ПО ВОРОНЕЖСКОЙ ОБЛАСТИ

СТРОИТЕЛЬСТВО

январь – июнь 2024 года

30.07.2024

СОДЕРЖАНИЕ

Объем работ, выполненных по виду деятельности «Строительство»	3
Ввод в действие зданий и сооружений	6
Жилищное строительство	9

1

Объем работ, выполненных по виду деятельности «Строительство»

ОБЪЕМ РАБОТ, ВЫПОЛНЕННЫХ ПО ВИДУ ДЕЯТЕЛЬНОСТИ «СТРОИТЕЛЬСТВО» ПО ПОЛНОМУ КРУГУ ОРГАНИЗАЦИЙ

ВОРОНЕЖСТАТ

В СОПОСТАВИМЫХ ЦЕНАХ

январь – июнь 2024 года

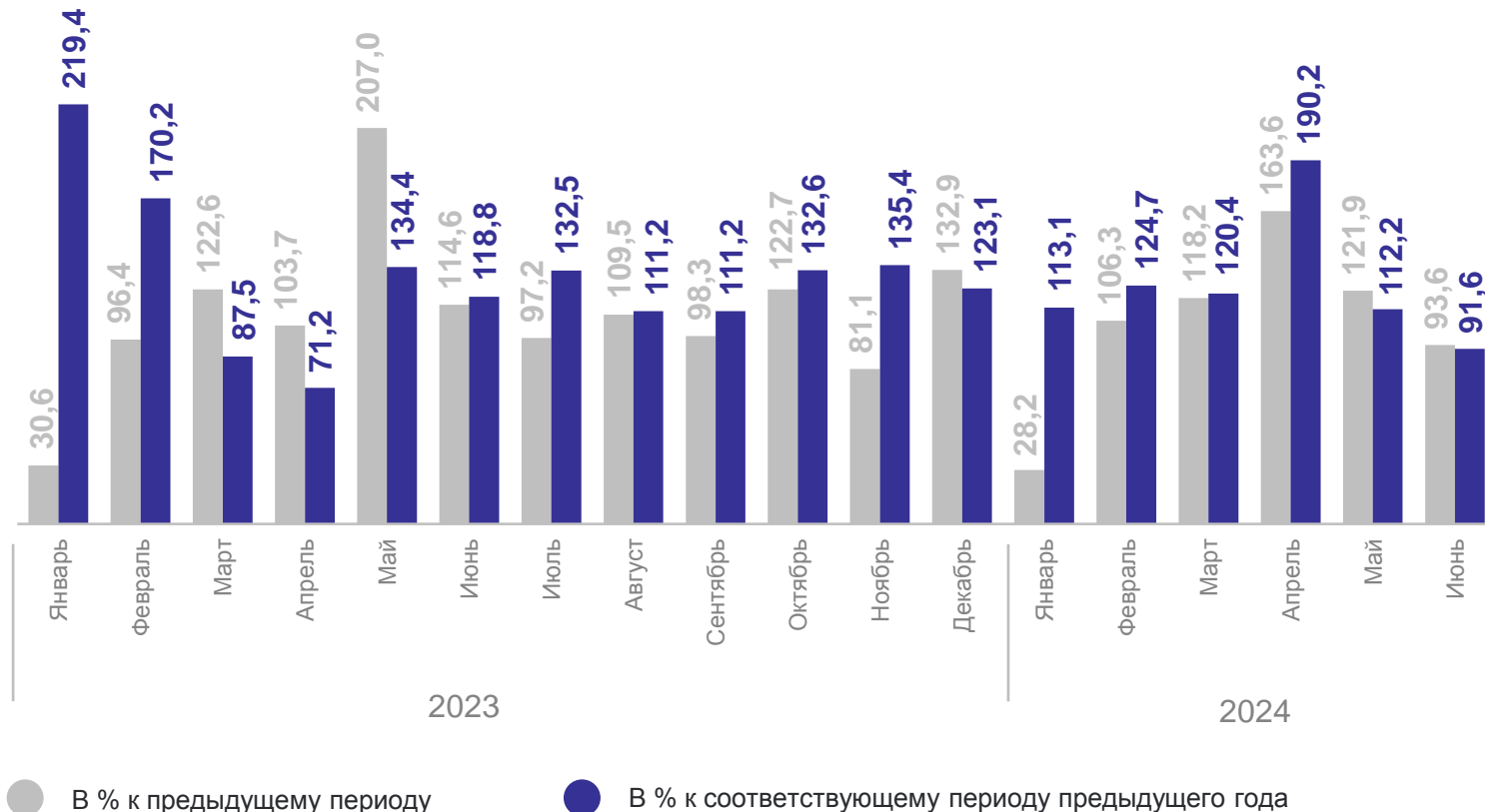


71 074,6 млн рублей



118,3%

к январю – июню 2023 года



ОБЪЕМ РАБОТ, ВЫПОЛНЕННЫХ ПО ВИДУ ДЕЯТЕЛЬНОСТИ «СТРОИТЕЛЬСТВО» ПО КРУПНЫМ И СРЕДНИМ ОРГАНИЗАЦИЯМ

ВОРОНЕЖСТАТ

январь – июнь 2024 года



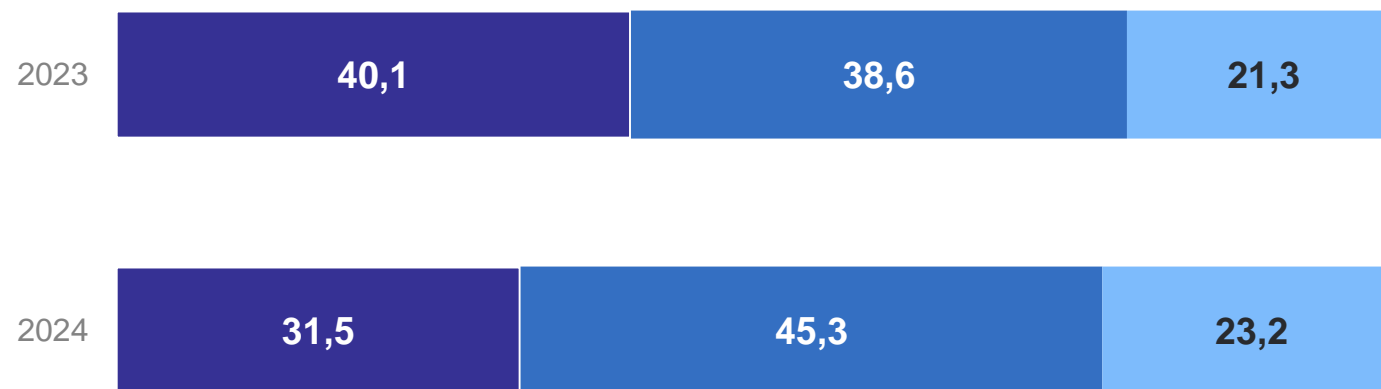
14 884,7 млн рублей



114,6%

к январю – июню 2023 года

в % к итогу



● Строительство зданий

● Строительство инженерных сооружений

● Работы строительные специализированные

2

Ввод в действие зданий и сооружений



ВВОД В ДЕЙСТВИЕ ЗДАНИЙ ЖИЛОГО И НЕЖИЛОГО НАЗНАЧЕНИЯ

ВОРОНЕЖСТАТ

единиц

январь – июнь 2024 года

Введено в действие
(эксплуатацию) зданий



5 298

Жилого назначения

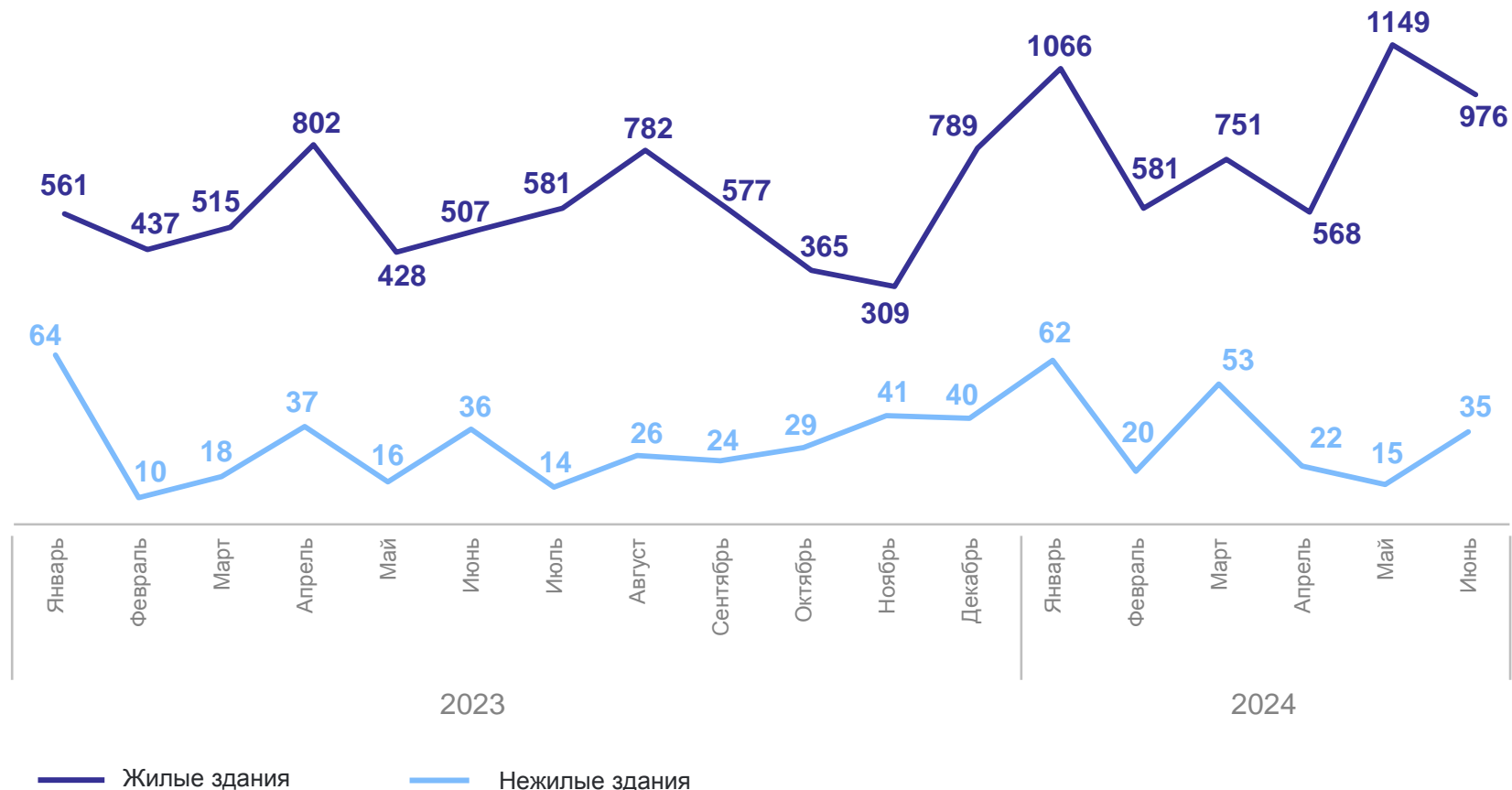


5 091

Нежилого назначения



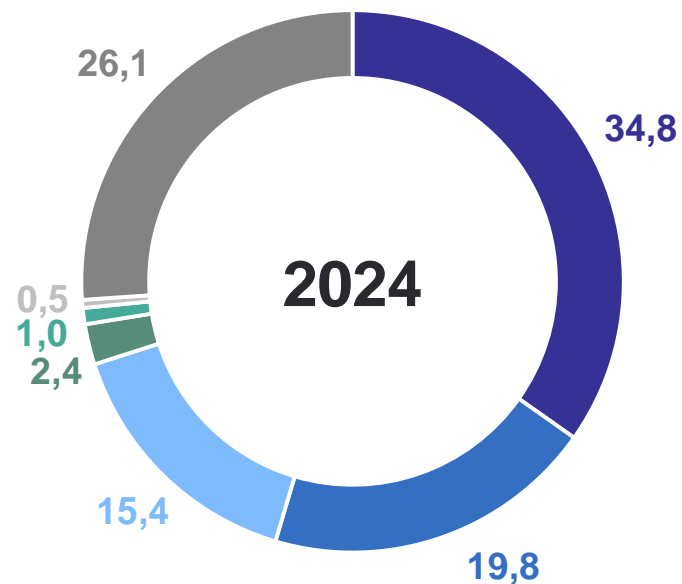
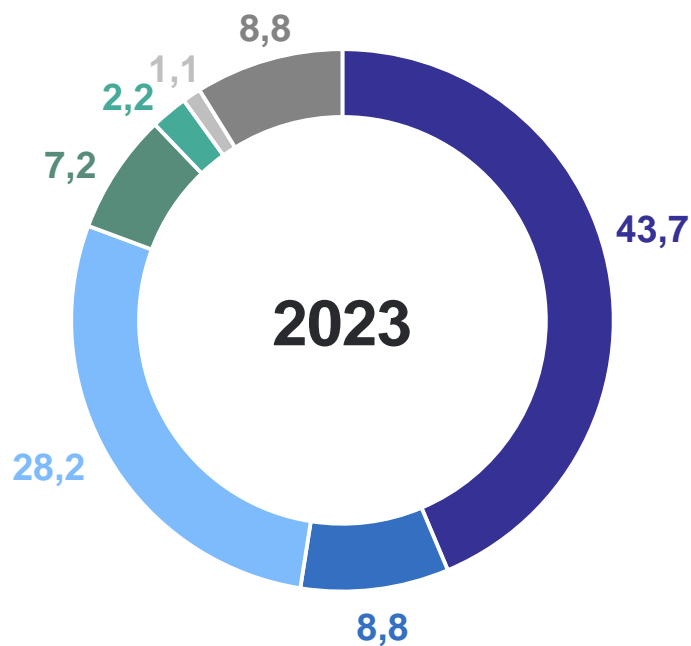
207



ВВОД В ДЕЙСТВИЕ НЕЖИЛЫХ ЗДАНИЙ ПО НАЗНАЧЕНИЮ

январь – июнь, в % к итогу


ВОРОНЕЖСТАТ



- Коммерческие
- Промышленные
- Сельскохозяйственные
- Административные
- Здравоохранения
- Учебные
- Другие

3

Жилищное строительство



ВВОД В ДЕЙСТВИЕ ЖИЛЫХ ДОМОВ

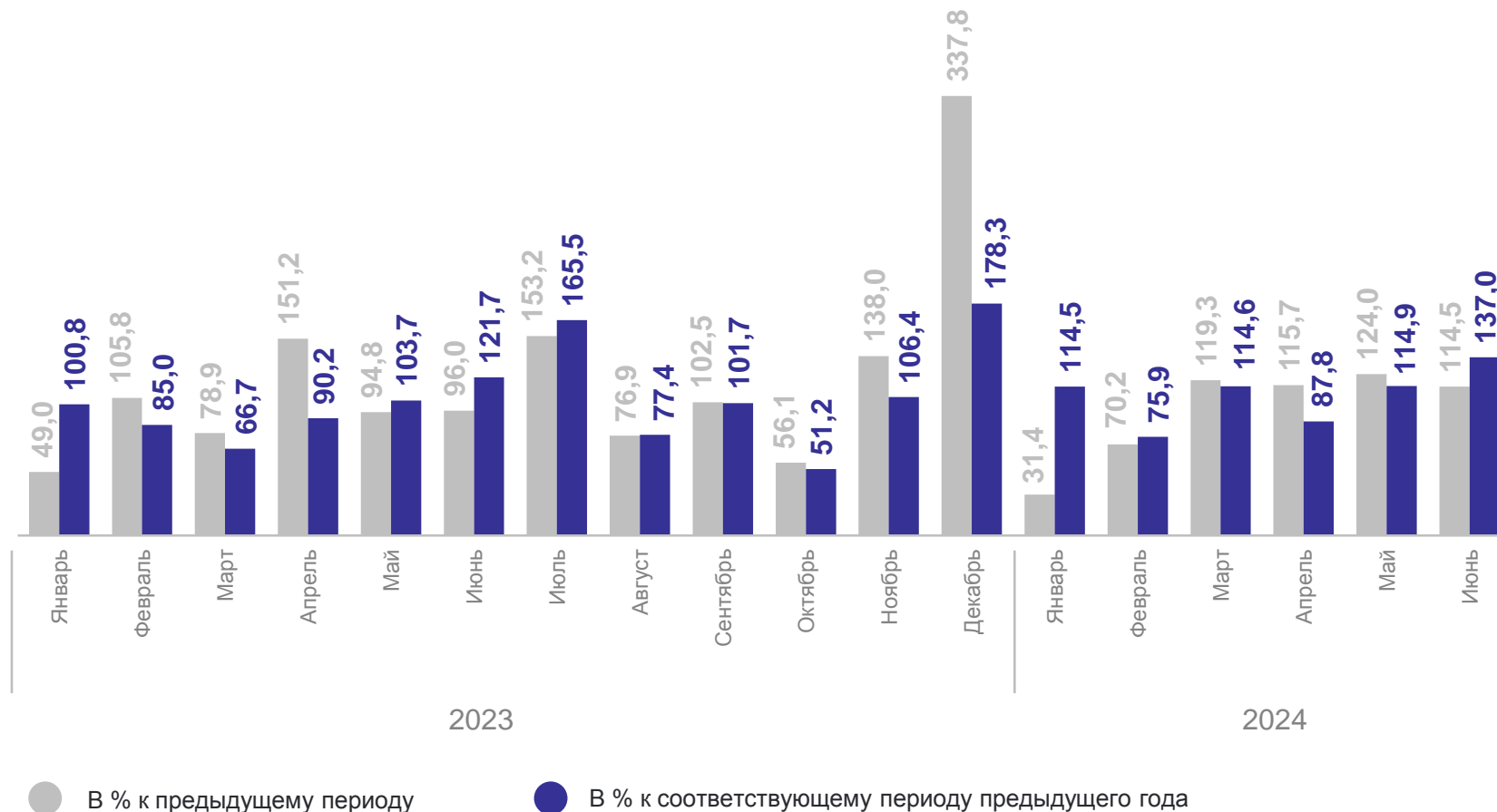
ВОРОНЕЖСТАТ

январь – июнь 2024 года

849,7 ТЫС. КВ. М

107,1%

к январю – июню 2023 года



ВВОД В ДЕЙСТВИЕ ЖИЛЫХ ДОМОВ, ПОСТРОЕННЫХ НАСЕЛЕНИЕМ

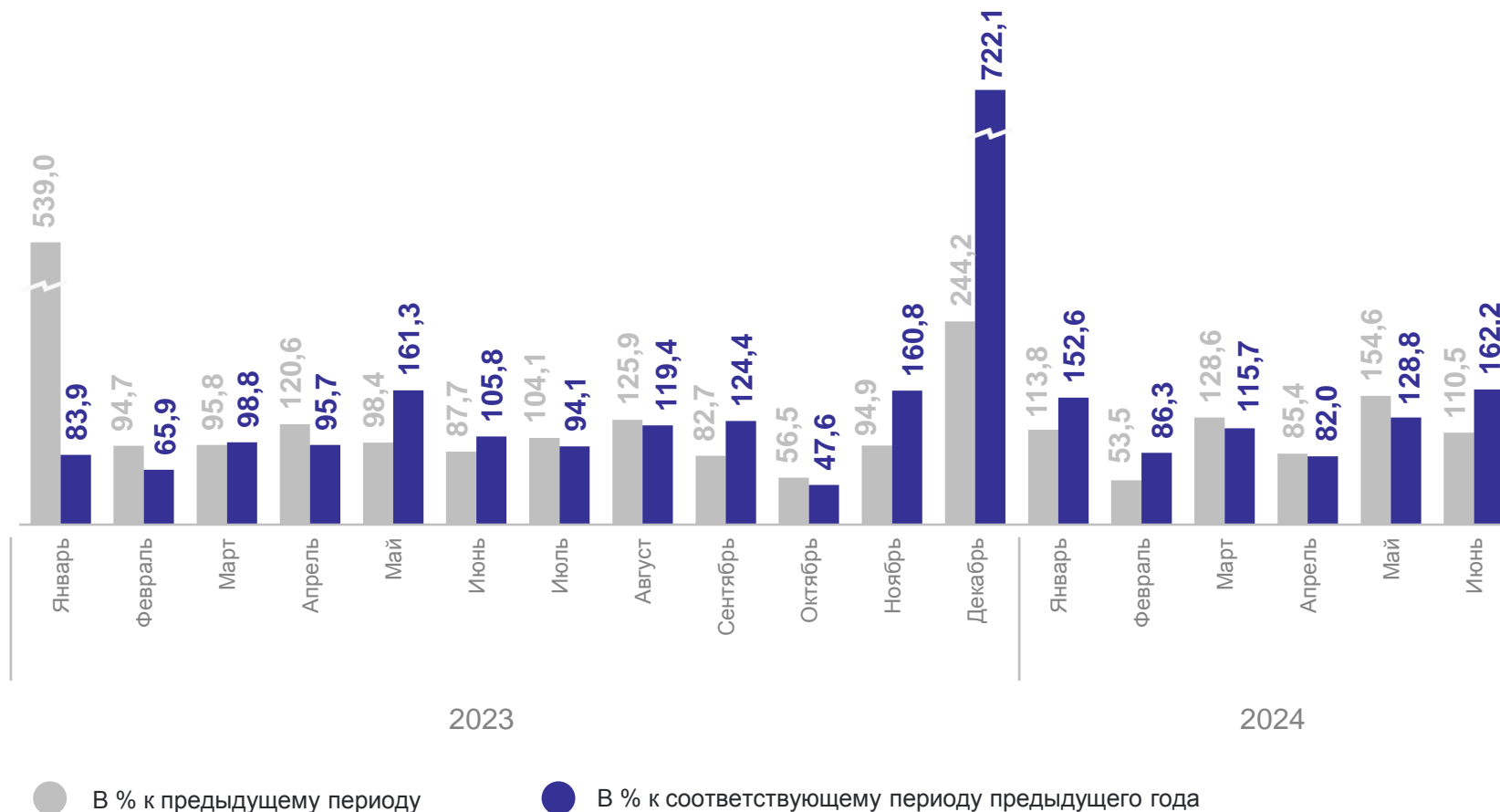
ВОРОНЕЖСТАТ

январь – июнь 2024 года

618,2 ТЫС. КВ. М

120,8%

к январю – июню 2023 года



ВВОД В ДЕЙСТВИЕ ЖИЛЫХ ДОМОВ В ГОРОДСКОЙ И СЕЛЬСКОЙ МЕСТНОСТИ

ВОРОНЕЖСТАТ

в % к соответствующему периоду предыдущего года

январь – июнь 2024 года

Сельская местность

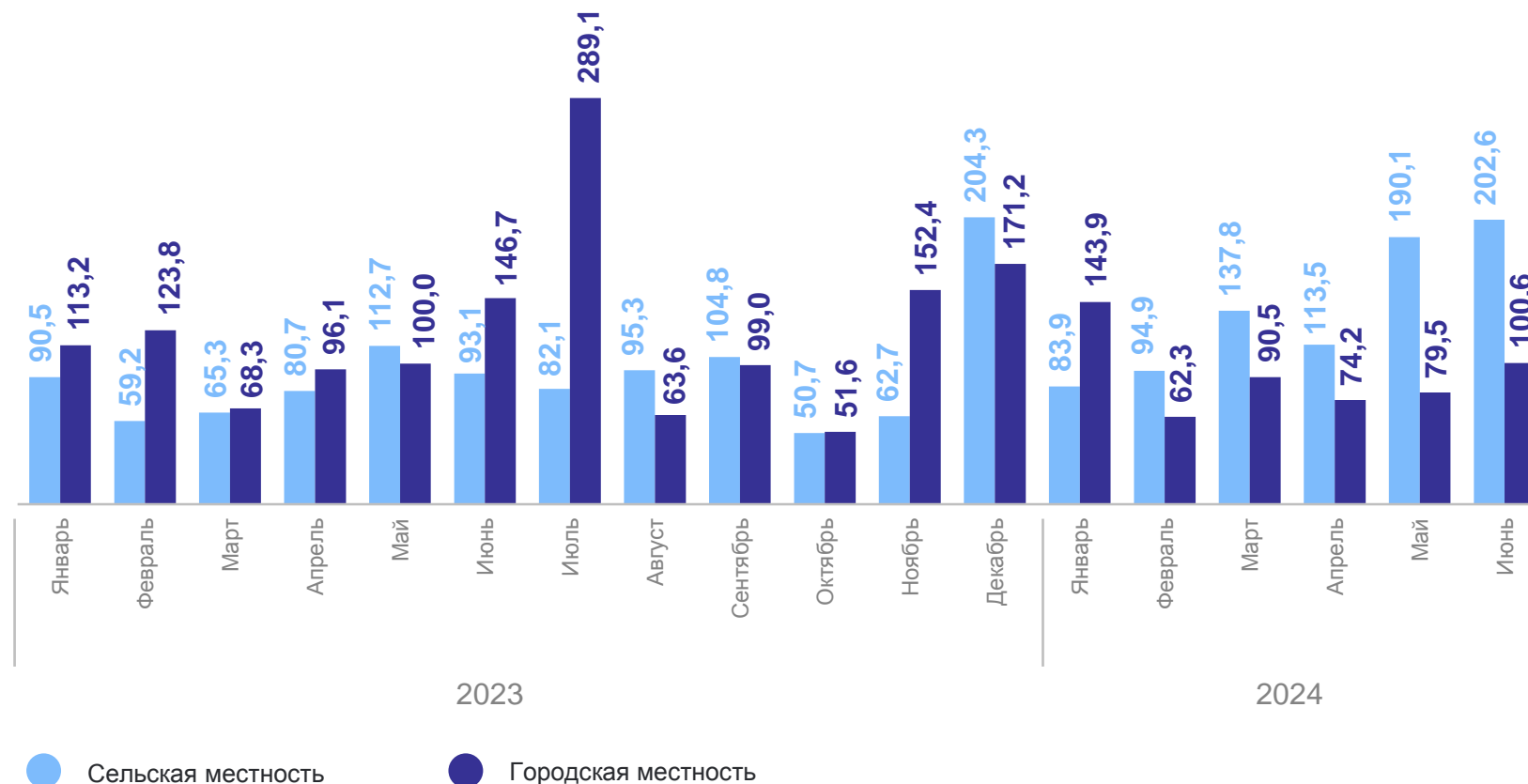
423,6 ТЫС. КВ. М

134,2%

Городская местность

426,1 ТЫС. КВ. М

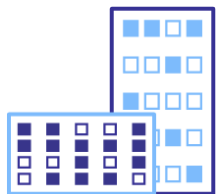
89,2%



ВВОД ДОМОВ И КВАРТИР

январь – июнь 2024 года

ВОРОНЕЖСТАТ



Построено зданий
жилого назначения



Построено
юридическими лицами



Построено
населением

Домов

5 091

единиц

156,6%

к январю – июню
2023 года

Домов

126

единиц

92,0%

к январю – июню
2023 года

Домов

4 965

единиц

159,5%

к январю – июню
2023 года

Квартир

9 287

единиц

113,5%

к январю – июню
2023 года

Квартир

4 322

единиц

85,3%

к январю – июню
2023 года

Квартир

4 965

единиц

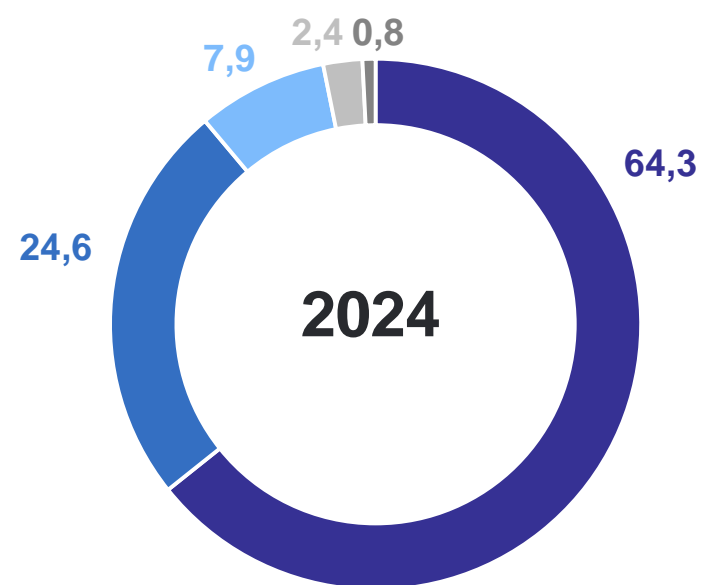
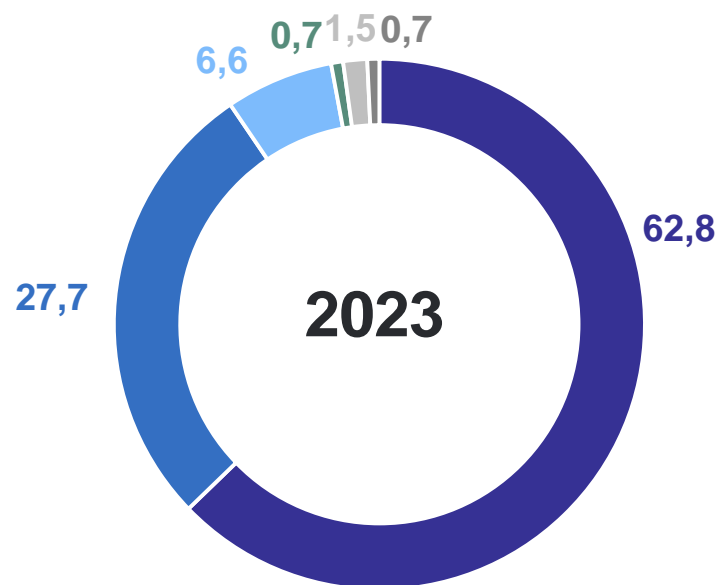
159,5%

к январю – июню
2023 года

РАСПРЕДЕЛЕНИЕ ПОСТРОЕННЫХ ЮРИДИЧЕСКИМИ ЛИЦАМИ ЖИЛЫХ ДОМОВ ПО МАТЕРИАЛАМ СТЕН

январь – июнь, в % к итогу

ВОРОНЕЖСТАТ

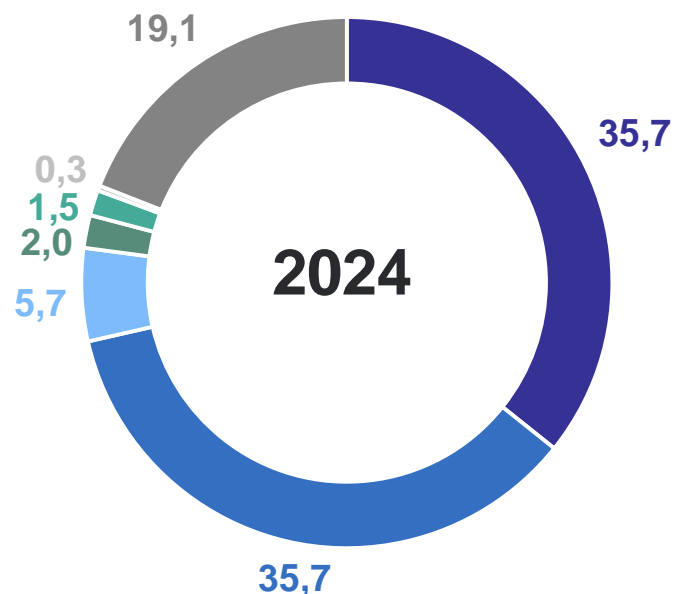
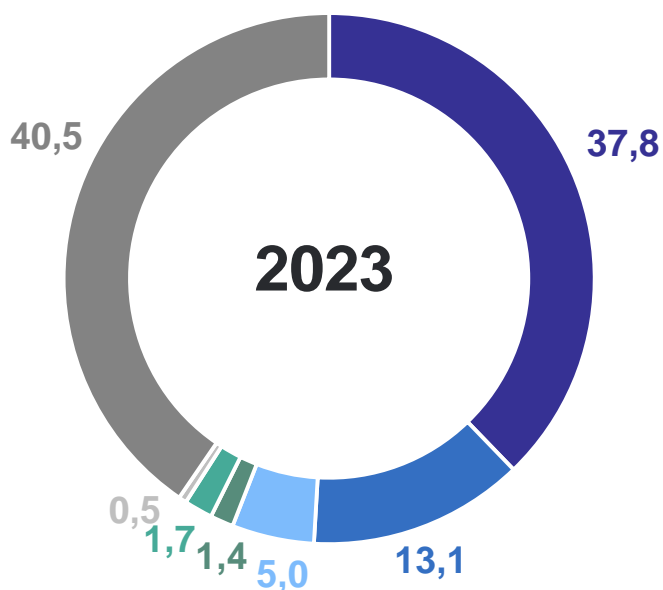


- Блочные
- Кирпичные
- Монолитные
- Деревянные
- Панельные
- Прочие

РАСПРЕДЕЛЕНИЕ ПОСТРОЕННЫХ НАСЕЛЕНИЕМ ЖИЛЫХ ДОМОВ ПО МАТЕРИАЛАМ СТЕН

январь – июнь, в % к итогу

ВОРОНЕЖСТАТ

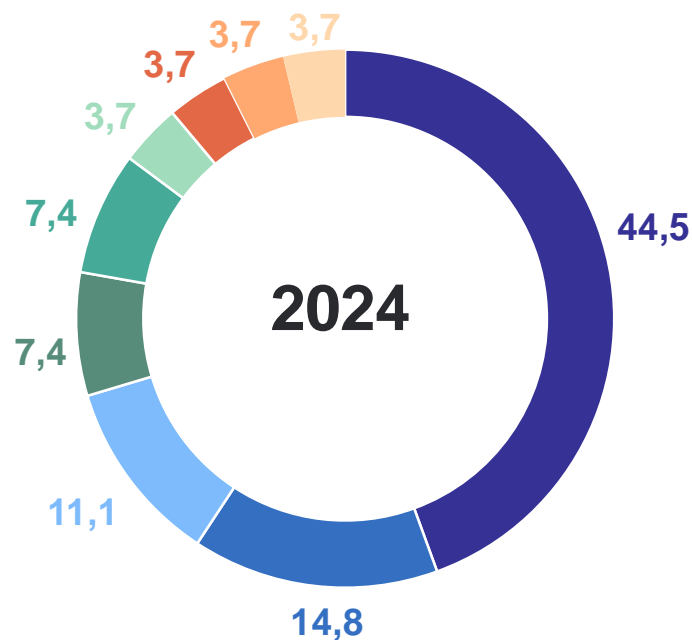
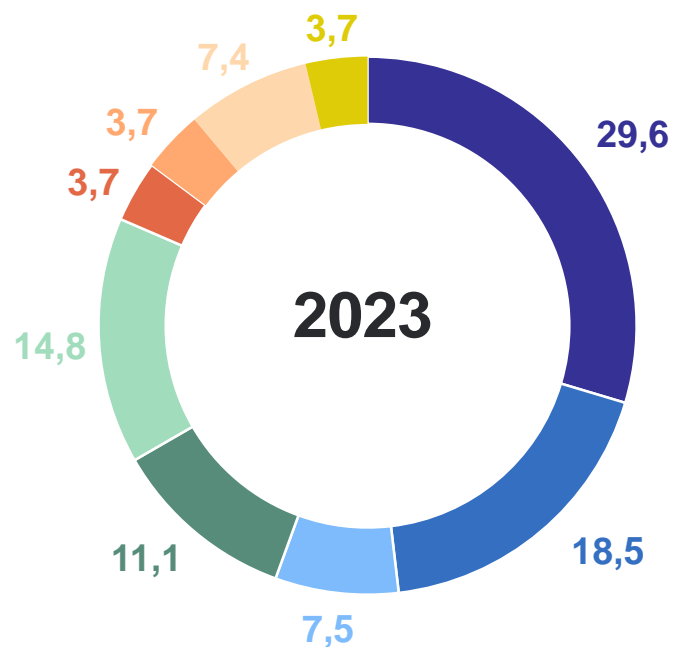


- Кирпичные
- Деревянные
- Блочные
- Каменные
- Монолитные
- Панельные
- Прочие

РАСПРЕДЕЛЕНИЕ ПОСТРОЕННЫХ ЮРИДИЧЕСКИМИ ЛИЦАМИ ВЫСОТНЫХ ЖИЛЫХ ДОМОВ ПО ЭТАЖНОСТИ

январь – июнь, в % к итогу

ВОРОНЕЖСТАТ

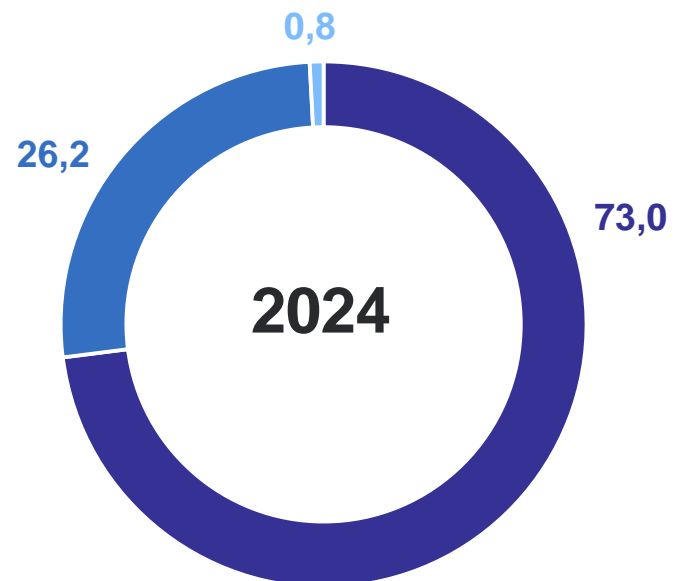
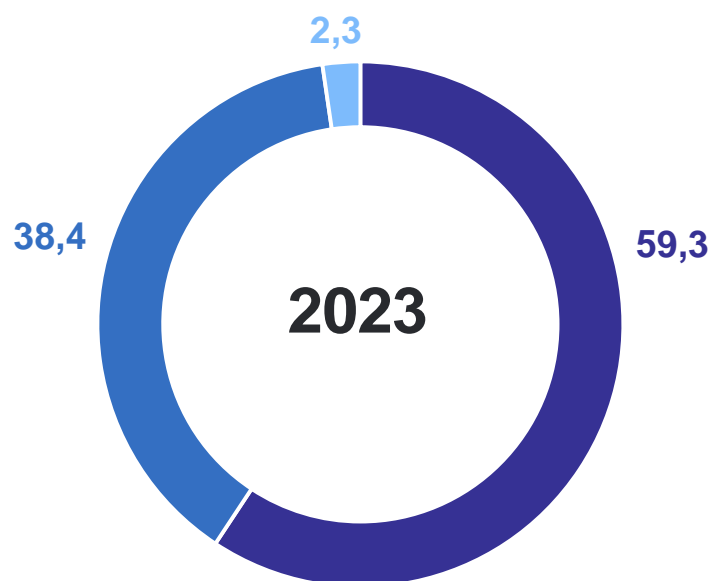


- 17 и более этажей
- 4-этажные
- 5-этажные
- 9-этажные
- 8-этажные
- 12-16-этажные
- 10-этажные
- 6-этажные
- 11-этажные
- 7-этажные

РАСПРЕДЕЛЕНИЕ ПОСТРОЕННЫХ НАСЕЛЕНИЕМ ЖИЛЫХ ДОМОВ ПО ЭТАЖНОСТИ

январь – июнь, в % к итогу

ВОРОНЕЖСТАТ



- 1-этажные
- 2-этажные
- 3-этажные